



Lilliputz

Helau und Alaaf liebe Lilliputzkinder!

Viele fragen sich jetzt vielleicht, Was ist das überhaupt „Helau und Alaaf“? Momentan ist Karnevalszeit – also das wo sich Leute verkleiden und feiern! Und das wollen wir auch in der heutigen Stunde machen. Also zieh dir dein Lieblingskostüm an – sei es der/ die Polizist*in, die Prinzessin oder der/ die Indianer*in! *Du hast kein Kostüm? Auch kein Problem, entweder du ziehst deine Sportsachen an und gehst als Sportler oder bleibst so wie du bist!* So, bist du fertig gekleidet für unsere Karnevals-Lilliputzstunde?! Dann kann es ja losgehen!

Wir freuen uns auf die Bilder von euch in Kostümen. Viel Spaß wünscht dir das Lilliputzteam!

Zum warm werden singen wir jetzt erst eine Runde Laurentia (mit Musik:
<https://www.youtube.com/watch?v=xUEh2v-t8pk>)

Für alle die nicht mehr wissen wie es funktioniert, immer wenn Laurentia oder ein Wochentag gesungen wird, muss aufgestanden werden (und danach muss sich natürlich auch wieder schnell hingesezt werden)!

"Laurentia, liebe Laurentia mein!



Wann werden wir wieder beisammen sein?"

"Am Sonntag/ Montag/ Dienstag/ Mittwoch/ ..."

Ach wenn es doch erst wieder Sonntag/ Montag/ Dienstag/ Mittwoch ... wär,

Und ich bei meiner Laurentia wär!

Laurentia wär!



Zeitungstanz

Material: Eine Zeitung & Musik (& im Optimalfall noch Gegner)

Spiel: Zuerst stellt sich jeder auf ein Zeitungsblatt und die Musik wird angemacht. Jetzt wird getanzt- aber Achtung! Du darfst den Boden hierbei nicht berühren!! Nach 30 Sekunden wird die Musik gestoppt und die Zeitung einmal in der Mitte gefaltet. Danach wird die Musik wieder angemacht und getanzt. Das Ganze wird sooft wiederholt, bis keiner mehr auf der klein gefalteten Zeitung stehen kann! Wie oft schaffst du es deine Zeitung zu falten, ohne den Boden zu berühren?

Topf schlagen

Material: Ein Topf, eine Süßigkeit, ein Kochlöffel, eine Augenbinde oder einen Schal & einen Mitspieler

Spiel: Dem Spieler werden die Augen verbunden, der Mitspieler versteckt anschließend den Topf (unter dem eine Süßigkeit liegt) auf dem Boden irgendwo im Raum. Der Spieler mit verbundenen Augen wird von seinem Mitspieler 3x gedreht und darf sich anschließend auf seine Knie setzen und bekommt den Kochlöffel in der Hand. Anschließend muss er Spieler versuchen den Topf mithilfe des Kochlöffels zu finden. Hat er den Topf gefunden darf er die Süßigkeit essen und der nächste Spieler ist dran!

Bewegungslieder

Material: Handy, Laptop oder ähnliches mit Lautsprecher



Spiel: Mach es einfach den Leuten aus dem Video nach!

Körperteil Blues <https://www.youtube.com/watch?v=iXFAunwnIxE>

Soco Bate Vira <https://www.youtube.com/watch?v=UhPxxeDTS1U>

Fliegerlied <https://www.youtube.com/watch?v=WjQhHvw1obU>

Sonstige <https://www.youtube.com/watch?v=k1QbiCtvxbQ>



Handschuhmemory

Material: Handschuhe- je mehr desto besser & mindestens 2 Mitspieler

Spiel: Alle Handschuhe werden in die Mitte gelegt und vermischt.

Anschließend stellen sich alle Spieler 2 Meter weg von den Handschuhen. Auf 3 geht's los- die Spieler versuchen zwei gleiche Handschuhe zu finden- wer ein Paar gefunden hat, zieht die Handschuhe an und streckt beide Hände in die Luft. Wer am schnellsten war hat gewonnen!

Faschings-Schneemann

Ab nach draußen und baue einen Schneemann und verkleide ihn! Was ist der Schneemann heute- ein Cowboy oder doch eine Fee? Wir freuen uns auf die verkleideten Schneemann-bilder!